


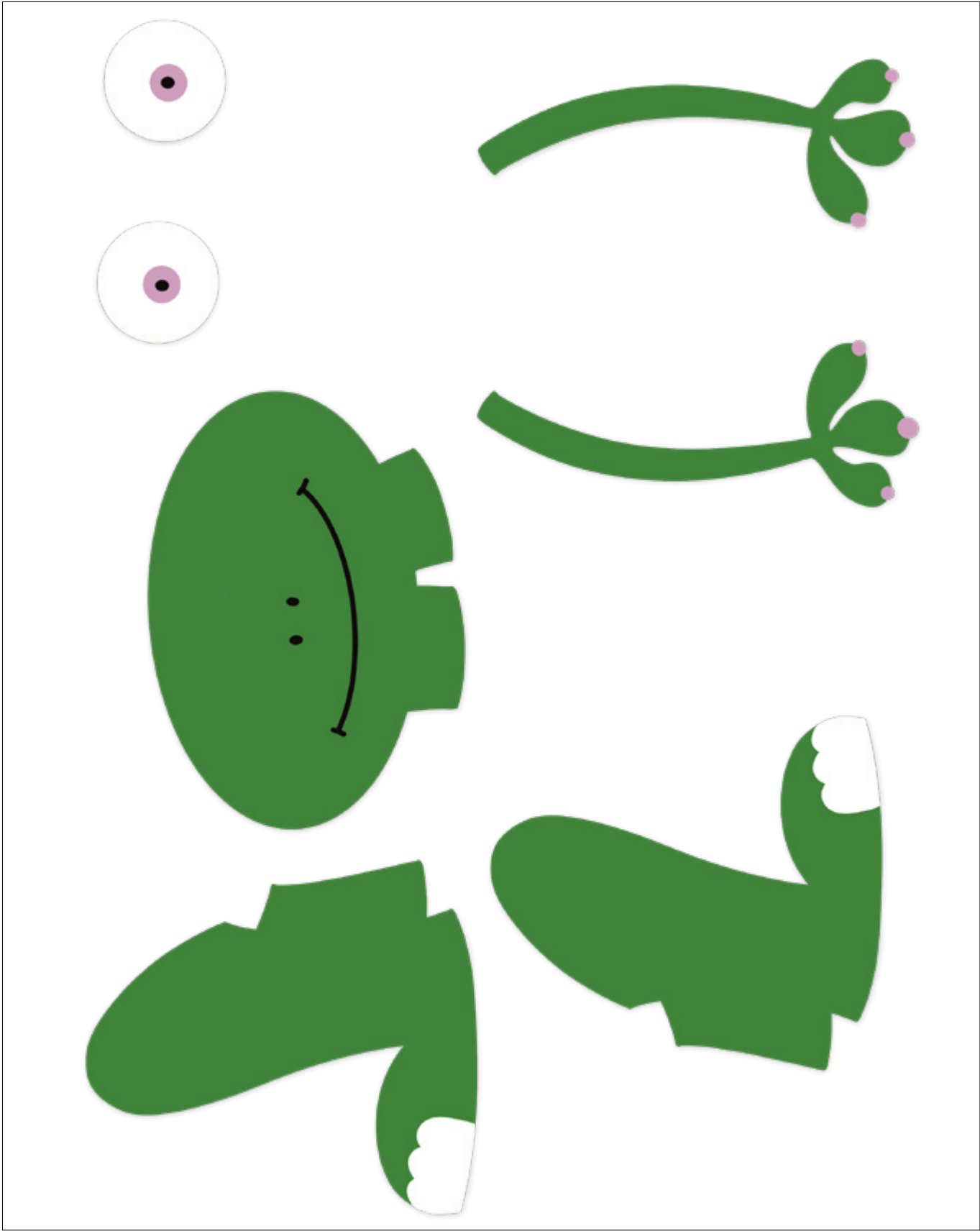


# Vorlage



Lochen

# Vorlage



Lochen

# Vorlage



Lochen

# Luftballons Tiere

AUSGABE 63

## MATERIAL

Kleine Luftballons

Vorlage drucken

Schere


Heißklebepistole

## ANLEITUNG

1. Die Vorlagen in Originalgröße ausdrucken.
2. Die Tiere mit der Schere schneiden.
3. Die Luftballons aufblasen und die verschiedenen Teile mithilfe einer Heißklebepistole auf den Ballons aufkleben.
4. Fertig! :)



TEILE ES MIT UNS!



@sister\_mag  
#sistermagdiy  
#sisterMAGhandmade



pinterest.com/sistermag

INSPIRATIONEN FÜR WEITERE PROJEKTE ...




Marmor Papier



Batik färben



Geschenkbox



Ledervögel

ABONNIERE UNSEREN YOUTUBE KANAL @SISTERMAG