# ANLEITUNG

TITEL

## HELLGRÜNER TÜLLHOSENANZUG

AUS DEM FEATURE
**Wasser Farben**

SISTERMAG
N°25

GRÖSSE 36

## MATERIALIEN

- 1 m karierte Viscose
- 0,35 m Futterseide
- Nahtreißverschluss 20 cm
- Pailletten in 7 unterschiedlichen Farben
- 4,5 m hellgrüner Tüll *http://bit.ly/29mAVbC*
- 4,5 m apfelgrüner Tüll *http://bit.ly/29n2T8a*
- 0,35 m naturweißer Tüll *http://bit.ly/29yZTXf*
- 1 Knopf

## ANLEITUNG

1. Seitliche Vorderteile an das mittlere Vorderteil nähen
2. Seitennähte schließen
3. Träger verstürzen und zeichengemäß an Vorderteil nähen
4. Futterteile wie Oberstoffteile zusammennähen
5. Rechts auf rechts zusammenstecken und die oberen Kanten nähen, dabei die Ansatzöffnungen für die Träger in den Rückenteilen offen lassen
6. Paillettenblume sticken
7. Träger zeichengemäß in die Öffnungen schieben und einnähen
8. Hose arbeiten
9. Den Tüll zuschneiden *(hellgrün 4,5 m x 0,65 m , 4,5 m x 0,8 m ) (apfelgrün 4,5 m x 0,67 m, 4,5 m x 0,78 m ) (naturweiß 1,2 m x 0,35 m )*
10. Die Tüllbahnen nach eigenem Geschmack an die Taillenkante heften, dabei zuerst die langen Bahnen und dann die kürzeren Bahnen ineinander verdreht heften
11. Tüll annähen
12. Hose an die Taillenkante nähen
13. Futter innen per Hand unsichtbar an die Taillenkante nähen
14. Knopfloch arbeiten und Knopf annähen

# SCHNITTMUSTER – ÜBERSICHT

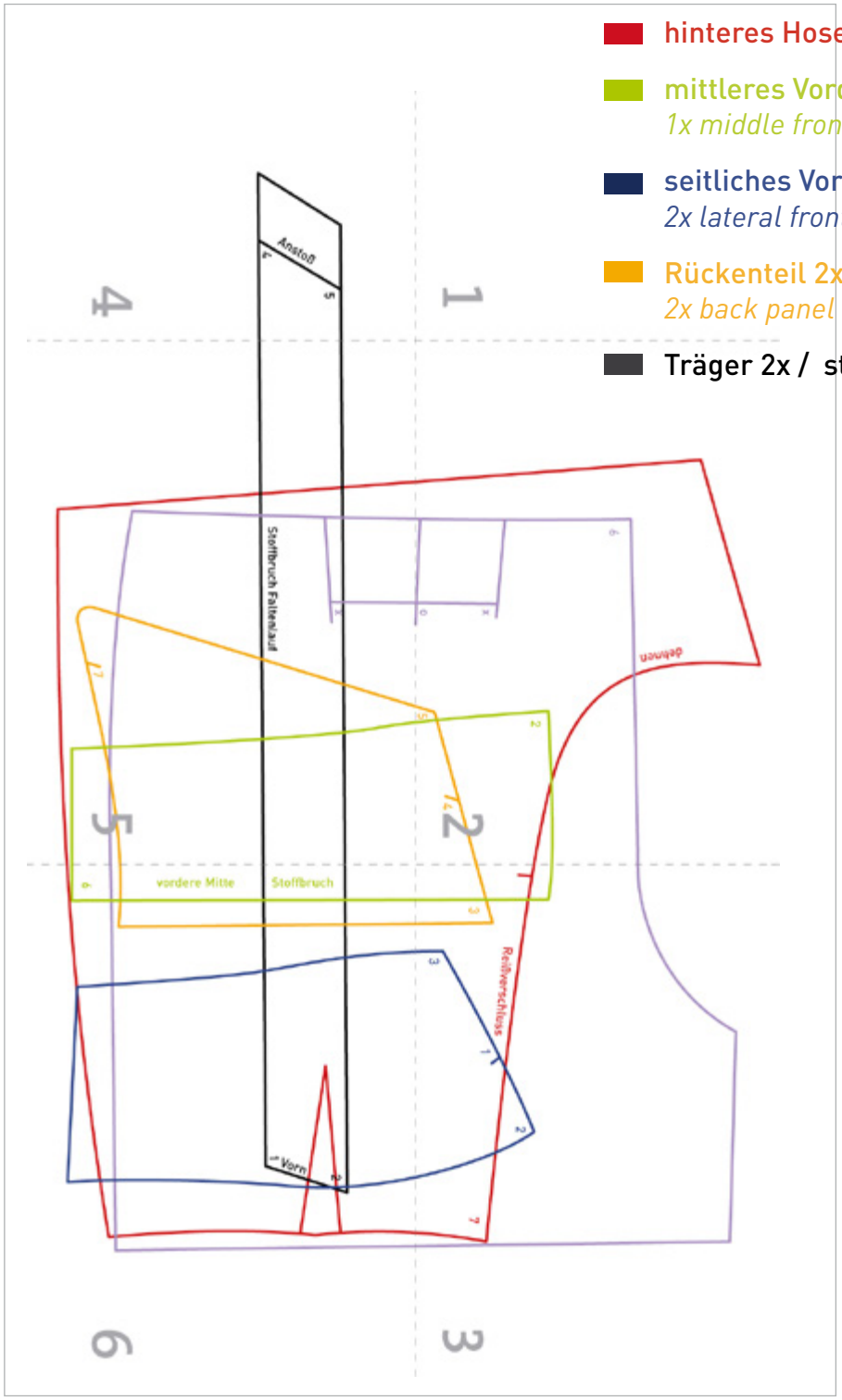


- vorderes Hosenteil 2x / *front trousers panel 2x*
- hinteres Hosenteil 2x / *back trousers panel 2x*
- mittleres Vorderteil 1x im SB 1x Futter / *1x middle front panel 1x lining*
- seitliches Vorderteil 2x im SB 2x Futter/ *2x lateral front panel 2x lining*
- Rückenteil 2x im SB 2x Futter/ *2x back panel 2x lining*
- Träger 2x / strap 2x

sister MAG

# Hellgrüner Tüllhosenanzug / *light green tulle gown*

Ausgabe 25 // *Issue 25* 07 - 16

10cm

*3 in*

- vorderes Hosenteil 2x / front trousers panel *2x*
- hinteres Hosenteil 2x / *back trousers panel 2x*
- mittleres Vorderteil 1x im SB 1x Futter / *1x middle front panel 1x lining*
- seitliches Vorderteil 2x im SB 2x Futter/ *2x lateral front panel 2x lining*
- Rückenteil 2x im SB 2x Futter/ *2x back panel 2x lining*
- Träger 2x / *strap 2x*

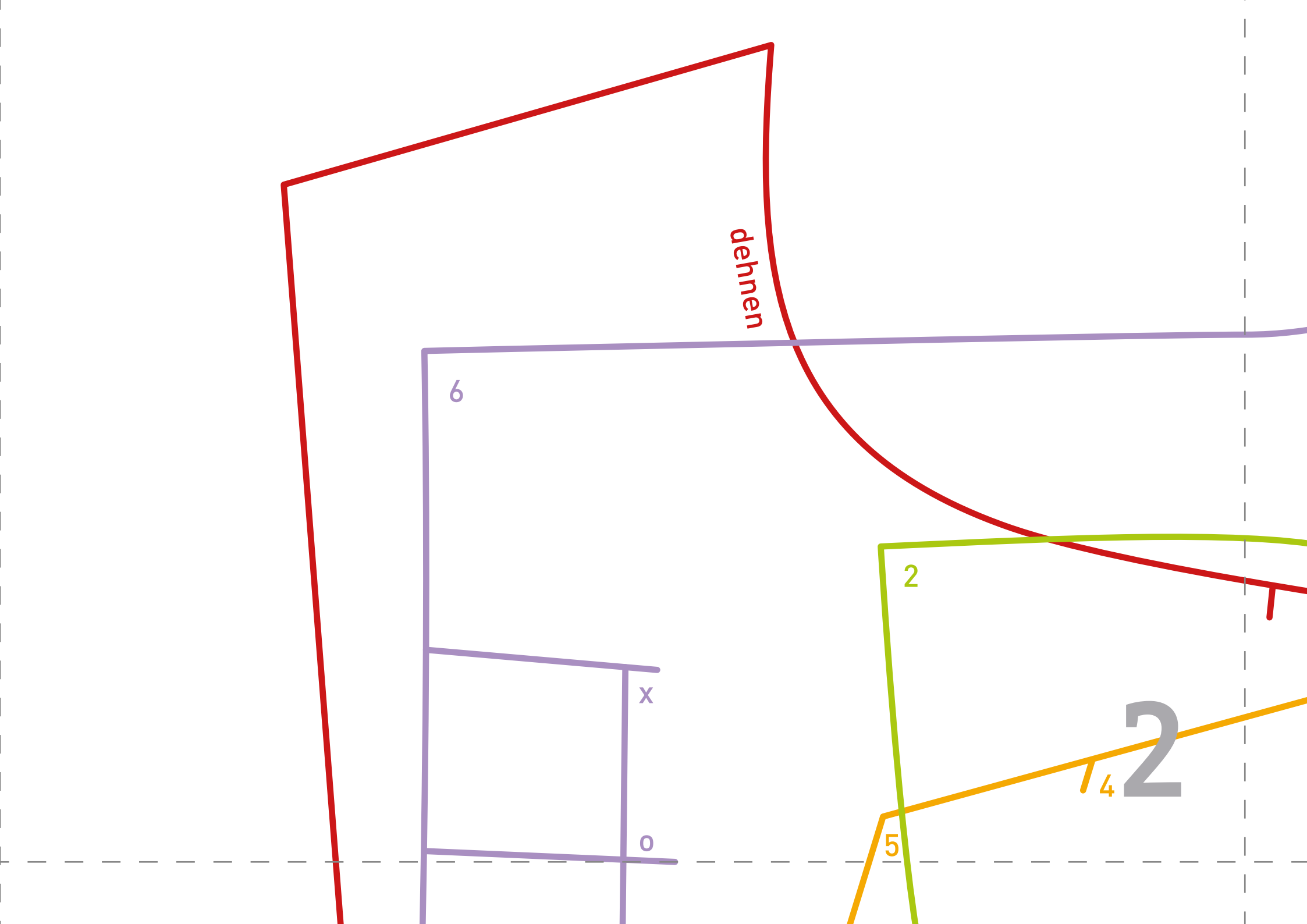
dehnen
6
2
x
o
2
4
5

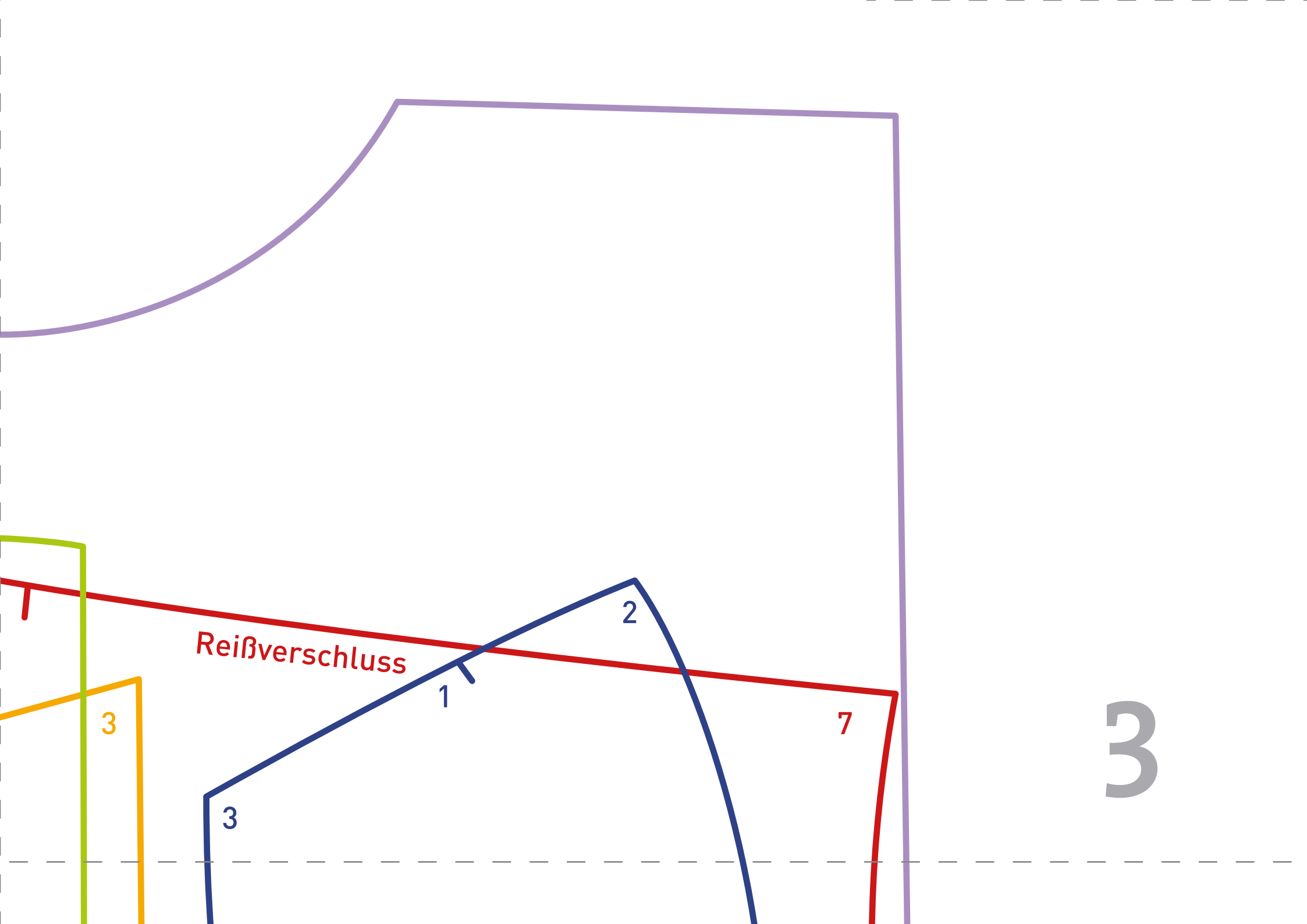


3

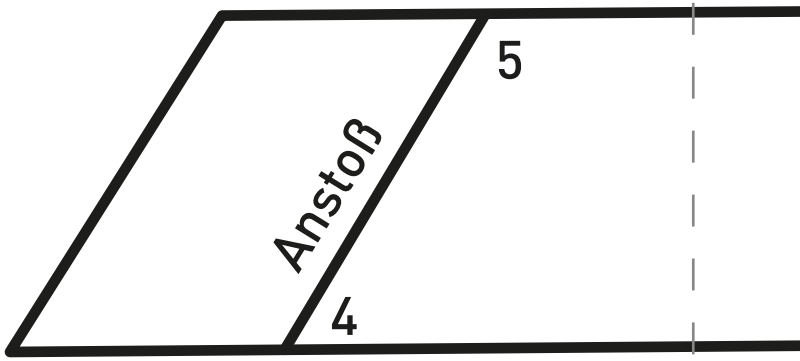


4

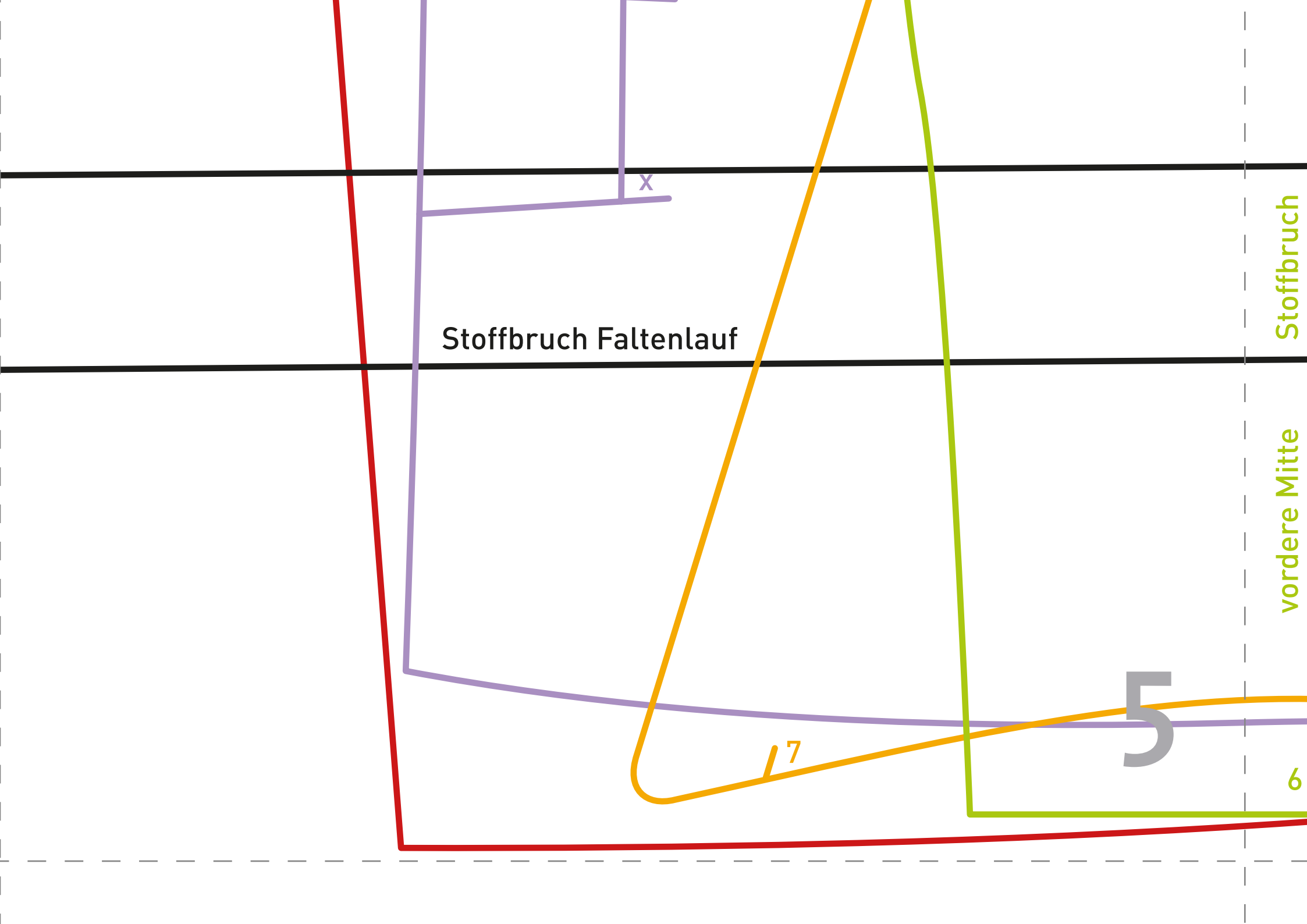
x
Stoffbruch Faltenlauf
Stoffbruch
vordere Mitte
5
7
6

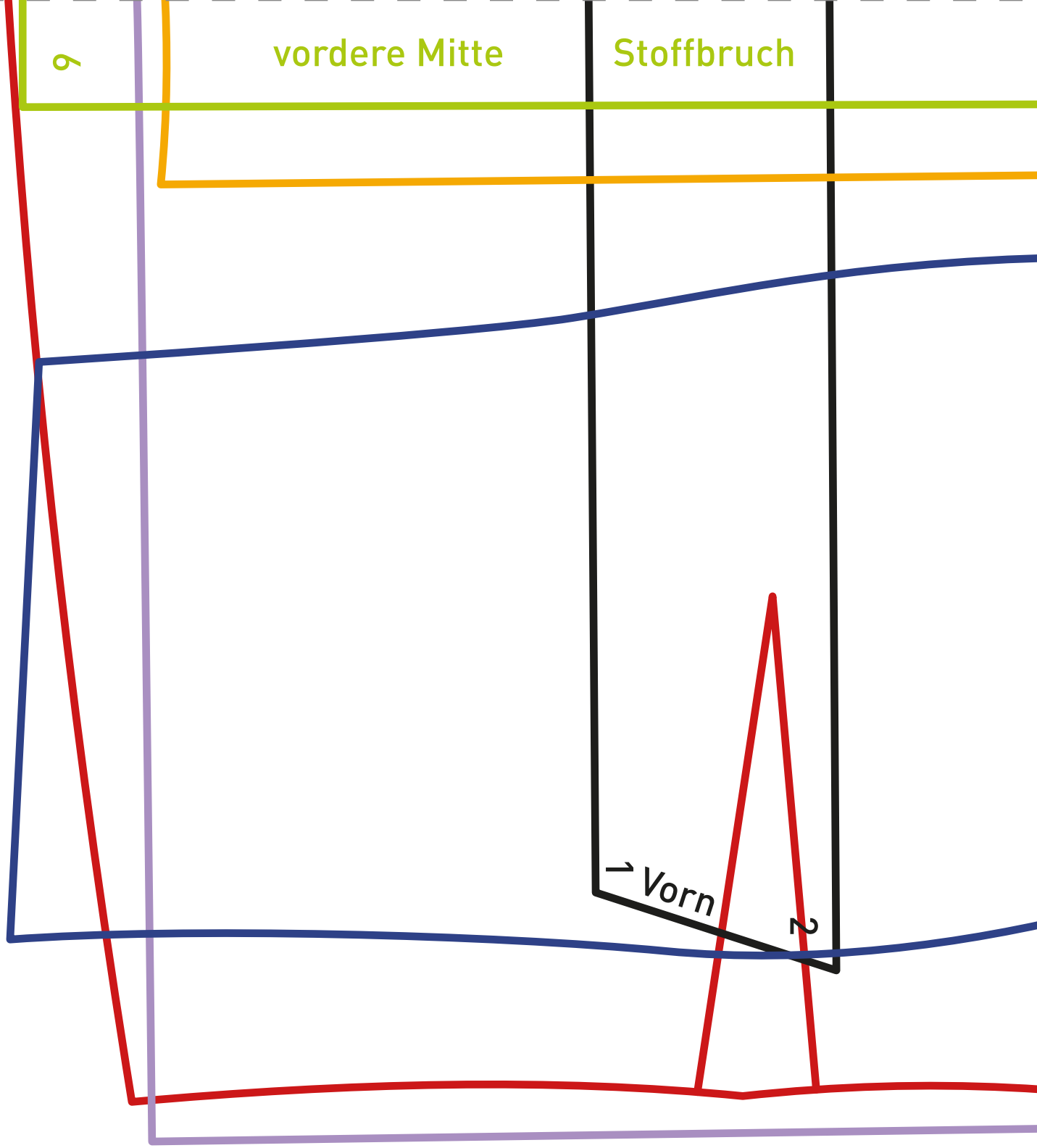


6