


ANLEITUNG



TITEL

KAROBLUSE IN PYJAMASTIL

AUS DEM FEATURE

Mode und Tapeten

SISTERMAG

N°24

GRÖSSE 36

ANLEITUNG

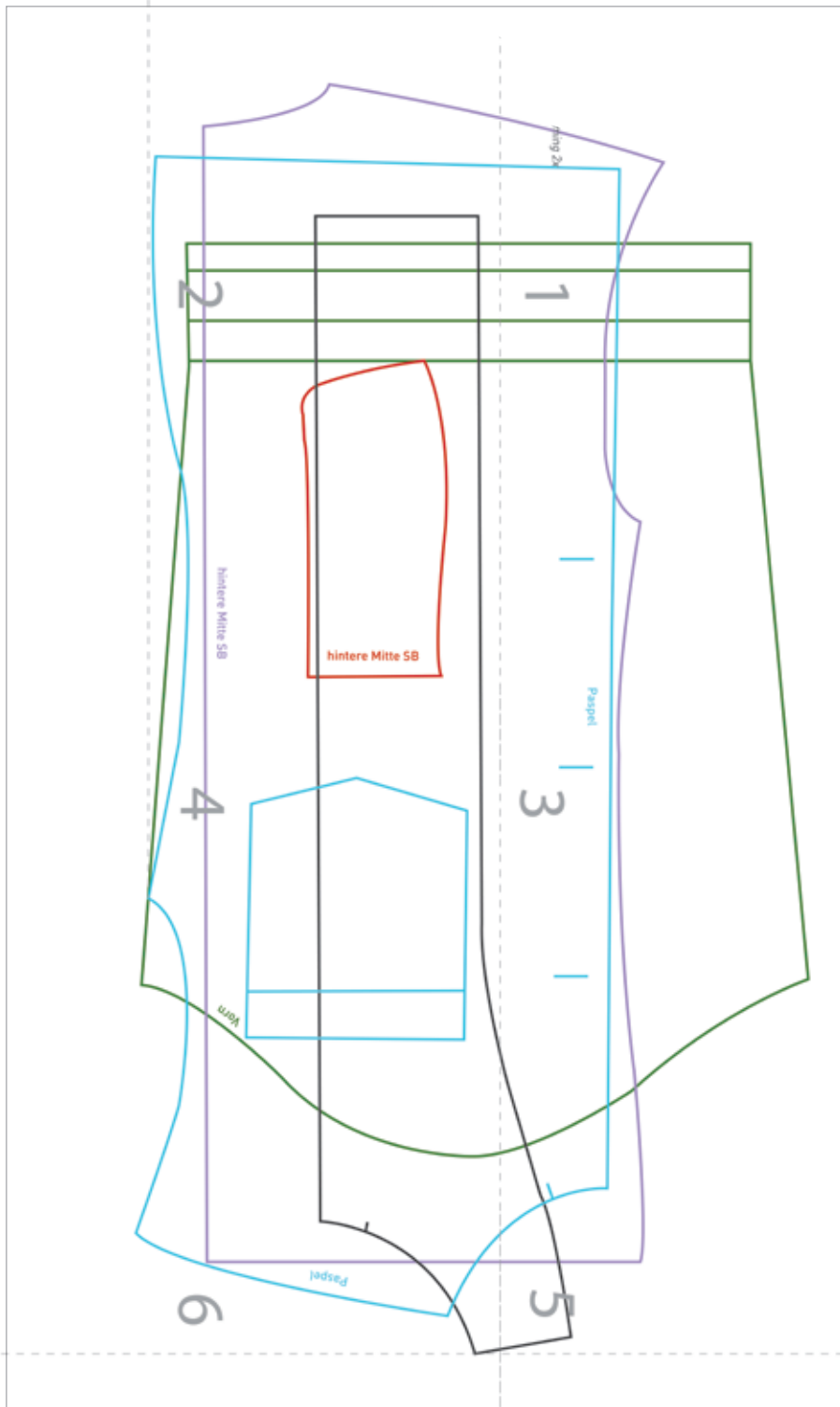
MATERIALIEN

- » 1,1 m karierte Baumwolle
- » Rest Blumenstoff
- » Rest andersfarbiger Karostoff
- » rote Paspel
- » 3 Knöpfe

1. Abnäher nähen
2. Seiten- und Schulternähte schließen, dabei in den Schulternähten Paspel einnähen
3. Vorderen Besatz mit Einlage verstärken, auf die vordere Kante aufstecken, dabei die Paspel zwischenfassen und bis zum Kragenzeichen zusammennähen
4. Ärmelnähte mit Kappnaht schließen
5. Umschläge nach außen bügeln, festnähen und dabei Paspel zwischenfassen
6. Ärmel einsetzen
7. Kragen mit Einlage verstärken, verstürzen und annähen
8. Tasche nähen und auf die Bluse nähen
9. Knopflöcher nähen
10. Knöpfe annähen
11. Bluse säumen




SCHNITTMUSTER - ÜBERSICHT

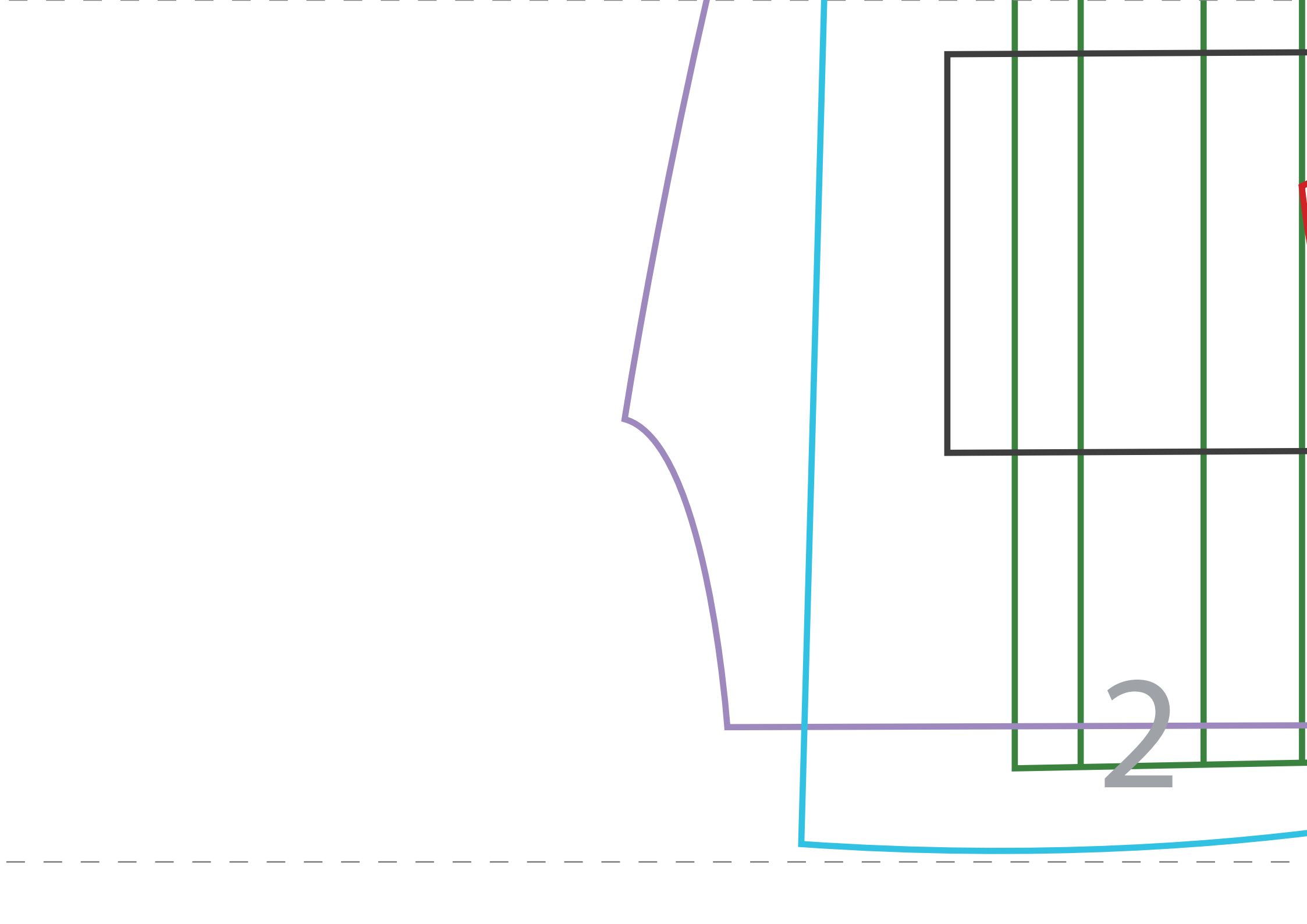



- Rückenteil 1x in SB Karostoff / *back panel 1x*
- Vorderteil 2x Karostoff / *front panel 2x*
- Ärmel 2x Karostoff / *sleeve head 2x*
- vorderer Besatz 2x Blumenstoff/ *front trimming 2x*
- Kragen 1x Karostoff / *sleeve head 1x*
1x im kleinen Karostoff



- Rückenteil 1x in SB Karostoff / *back panel 1x*
- Vorderteil 2x Karostoff / *front panel 2x*
- Ärmel 2x Karostoff / *sleeve head 2x*
- vorderer Besatz 2x Blumenstoff/ *front trimming 2x*
- Kragen 1x Karostoff / *sleeve head 1x*
1x im kleinen Karostoff

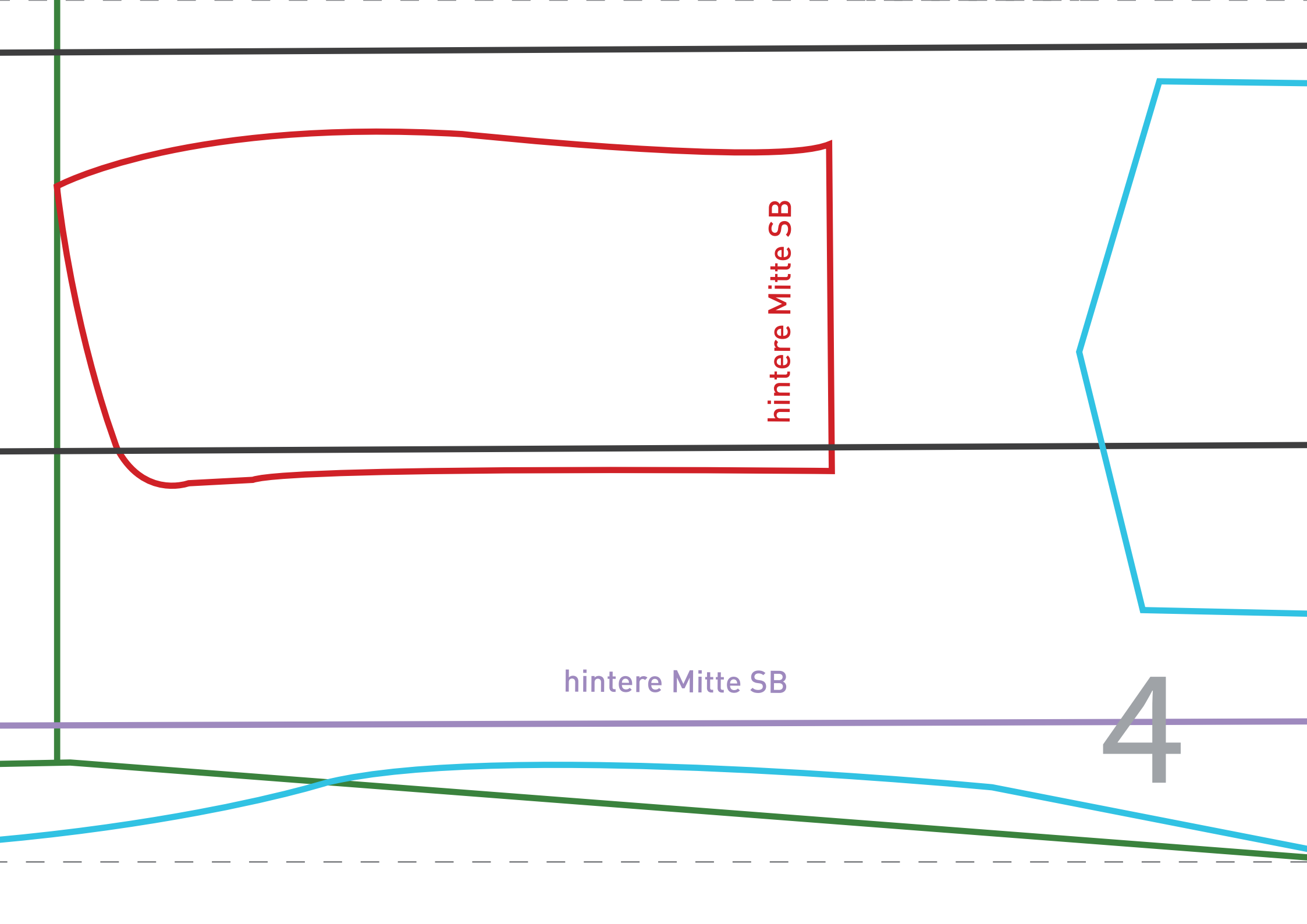






Paspel

3



hintere Mitte SB

hintere Mitte SB

4

