



sister
MAG



ANLEITUNG

TITEL

GERADER HAHNENTRITTWOLLROCK

AUS DEM FEATURE

Frühlingsmode von 10 bis 20 Grad

SISTERMAG

N°18

GRÖSSE 38

MATERIALIEN

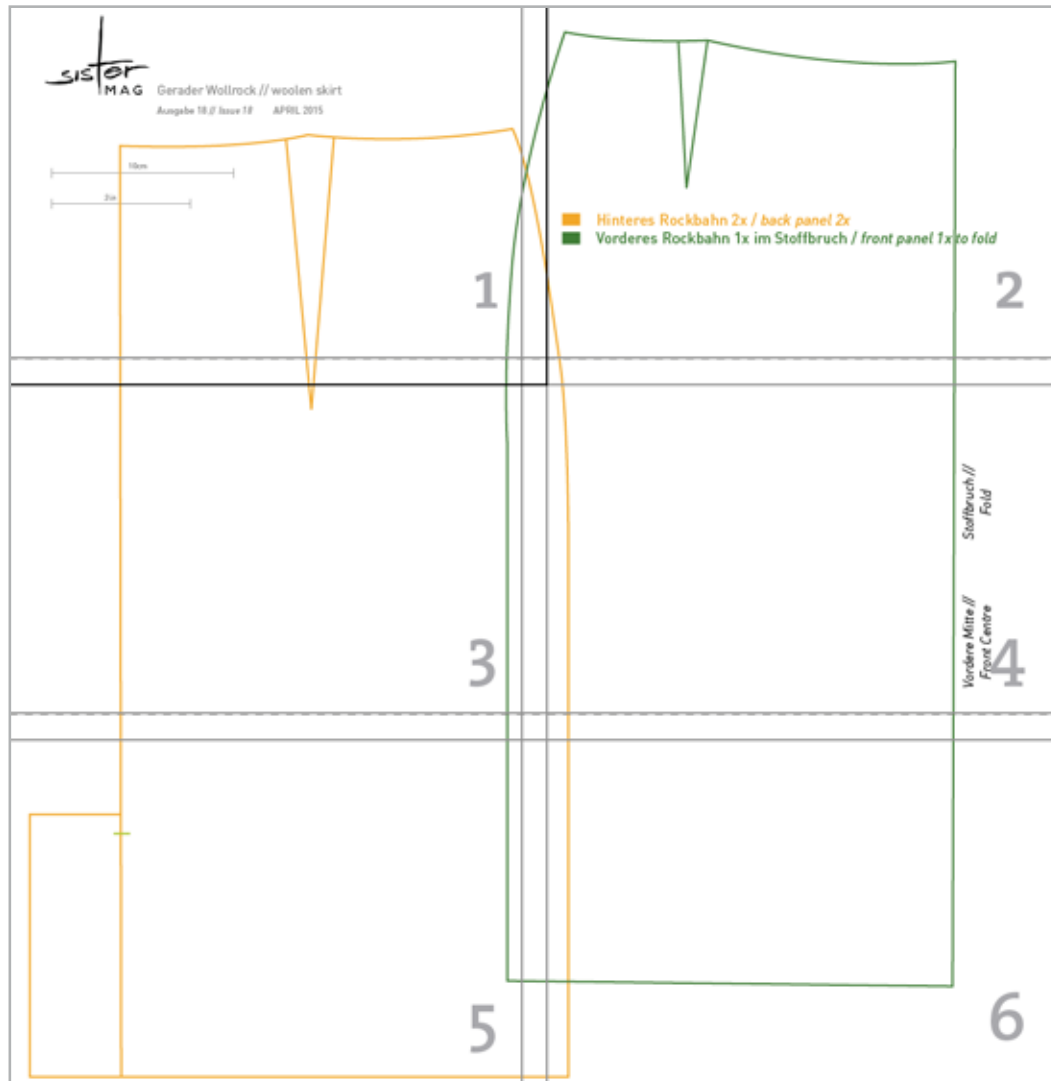
- » 0,7m Hahnentrittstoff
- » <http://bit.ly/1yNlRj9>
- » 0,7m Futterstoff
- » Reißverschluss 22cm

ANLEITUNG

1. Beim Zuschneiden auf das Muster achten
2. Abnäher in der hinteren und der vorderen Rockbahn nähen
3. Hintere Naht schließen, dabei den Reißverschluss einnähen
4. Seitennähte heften und den Rock probieren
5. Anprobe:
 - » Ist der Rock über den Hüften zu weit, so muss diese Weite bei den Seitennähten gleichmäßig abgenommen werden
 - » Zieht der Rocksäum vorn hoch und ziehen die Seitennähte nach vorn, so muss man hinten eine Querfalte abstecken
 - » Zieht der Rocksäum hinten hoch und die Seitennähte zeigen nach hinten, so wird vorn abgesteckt
6. Futterrock genau so arbeiten und beide Röcke miteinander verbinden
7. Bund arbeiten
8. Gehschlitz und Saum arbeiten <http://bit.ly/1HqxfSY>

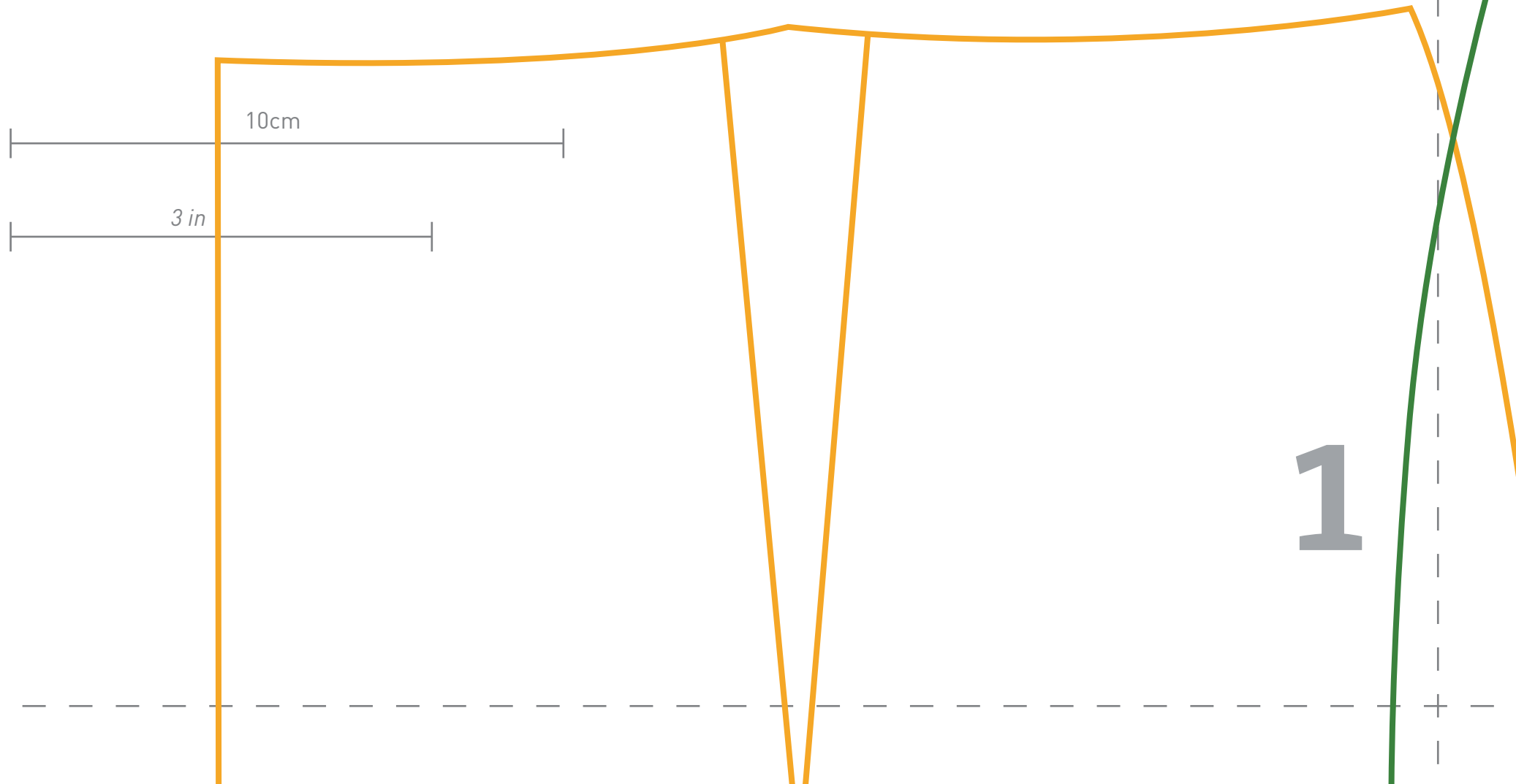


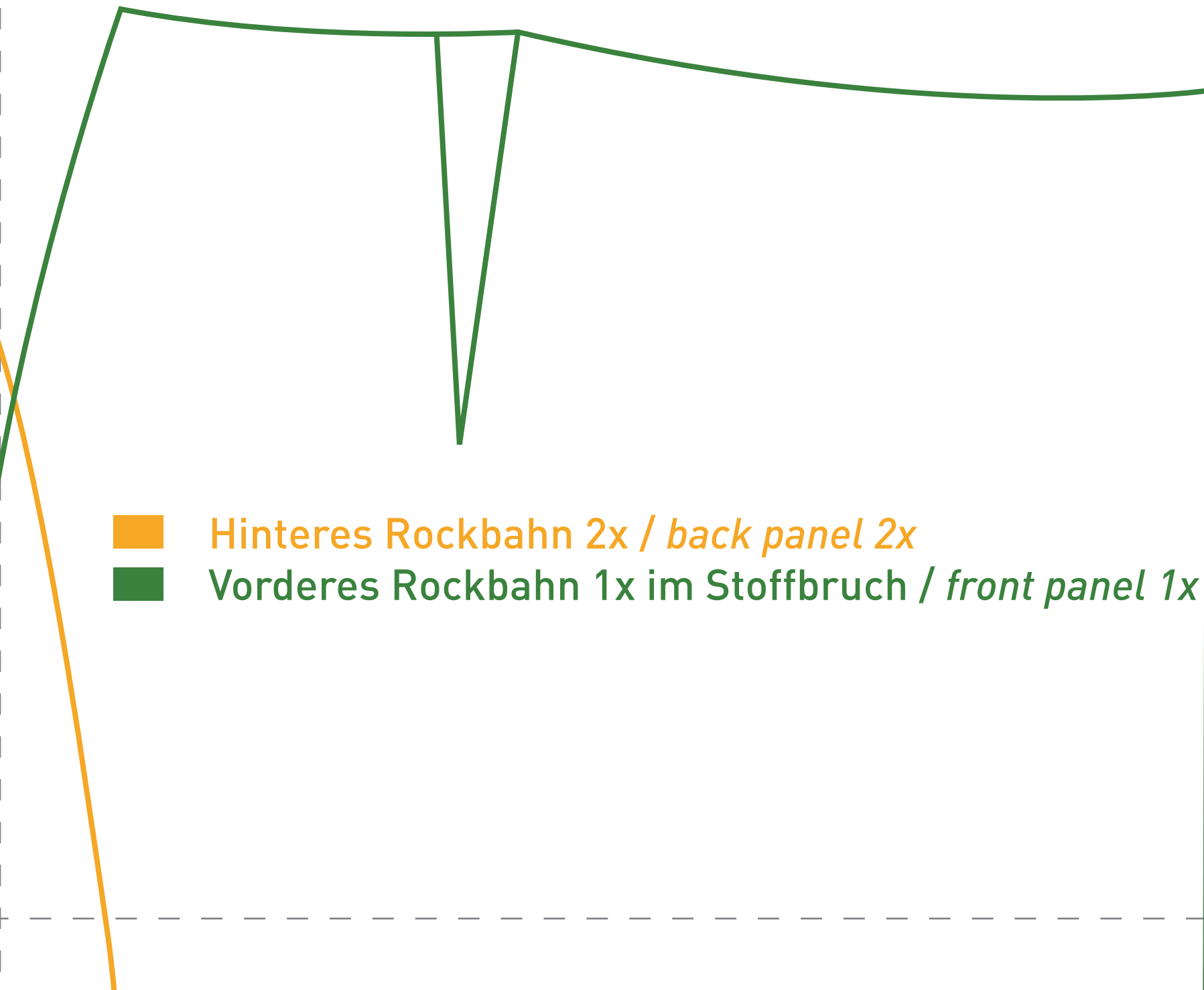
SCHNITTMUSTER - ÜBERSICHT



Hintere Rockbahn (2x)

Vordere Rockbahn (1x im Stoffbruch)





Hinteres Rockbahn 2x / *back panel 2x*



Vorderes Rockbahn 1x im Stoffbruch / *front panel 1x to fold*

2

3


Vordere Mitte //

Front Centre

4

Stoffbruch //

Fold



5



6