



Papeterie

für ein schönes Abendessen



Platzkärtchen

Die Vorlage auf A4 ausdrucken (auf einem schönen, dickeren Papier, zum Beispiel 200g) und an der grauen, durchgezogenen Linie entlang schneiden; die gepunktete Linie ist die Falzmarke, an der ihr die Kärtchen in der Mitte faltet.



Papeterie

für ein schönes Abendessen



Menü (Vorderseite)

Die Vorlage der Vorder- und Rückseite auf A4 (auf einem schönen, dickeren Papier, zum Beispiel 200g) ausdrucken und an der grauen, durchgezogenen Linie entlang schneiden; das Menü des Abends einfach mit einem schönen Stift handschriftlich eintragen.




MENÜ

Papeterie

für ein schönes Abendessen



 **Menü** (Rückseite)



Papeterie

für ein schönes Abendessen



Einladungskarte (Vorderseite)

Die Vorlage der Vorder- und Rückseite auf A4 (auf einem schönen, dickeren Papier, zum Beispiel 200g) ausdrucken und an der grauen, durchgezogenen Linie entlang schneiden; die Details der Einladung einfach mit einem schönen Stift handschriftlich eintragen.



EINLADUNG

WANN

Wo

R.S.V.P.

Papeterie

für ein schönes Abendessen



Einladungskarte (Rückseite)

